

PODER LEGISLATIVO



PROVINCIA DE TIERRA DEL FUEGO
ANTARTIDA E ISLAS DEL ATLANTICO SUR
REPUBLICA ARGENTINA

COMUNICACIONES OFICIALES

Nº 040

PERIODO LEGISLATIVO ■ 2000

EXTRACTO P. E. P.-NOTA Nº 96/2000 ADJUNTANDO INFORME
REQUERIDO MEDIANTE RESOL. VERDAMAS Nº 7/00 (RES.
EJECUCIÓN PRESUPUESTARIA 1º TRIMESTRE AÑO 2000 Y ESTADO
DEL TESORO P. E. P. AL 31/3/2000)

Entró en la Sesión de: 23. 05. 2000

Girado a Comisión Nº Conocimiento de Bloques


Orden del día Nº _____



Provincia de Tierra del Fuego,
Antártida e Islas del Atlántico Sur
República Argentina

666

02/05/00
15^{to}
Edu



96

Nota N°
GOB

USHUAIA, 4 MAYO 2000

SEÑORA VICEPRESIDENTE 1°:

Tengo el agrado de dirigirme a Ud en mi carácter de Gobernador de la Provincia de Tierra del Fuego, Antártida e Islas del Atlántico Sur con el objeto de remitirle Nota N° 37/00 del Ministerio de Economía, Obras y Servicios Públicos dando respuesta a la Resolución N° 57/00 de la Legislatura Provincial.

Sin otro particular, la saluda con atenta y distinguida consideración

Agregado: lo indicado en el texto

Carlos Manfredotti
GOBERNADOR
Provincia de Tierra del Fuego
Antártida e Islas del Atlántico Sur

A LA SEÑORA VICEPRESIDENTE 1°
DE LA LEGISLATURA PROVINCIAL
Doña Angélica Guzman
S / D .-





Provincia de Tierra del Fuego, Antártida
e Islas del Atlántico Sur
República Argentina

MINISTERIO DE ECONOMIA
OBRAS Y SERVICIOS PUBLICOS



NOTA N° 37 /00
LETRA: M.E.O. y S.P.

USHUAIA, 3 MAYO 2000

SEÑOR GOBERNADOR:

Me dirijo a Ud., elevando adjunto a la presente informe elaborado por la Secretaria de Hacienda, solicitado por Resolución de la Legislatura Provincial N° 057/00 para su posterior remisión a la Cámara Legislativa, de compartir lo expuesto en el citado informe.



Dr. Alberto Carlos Rovah
Ministro de Economía
Obras y Servicios Públicos

C. E. 944	
SECRETARIA PRIVADA - GOBERNADOR	
ENTRÓ	SALIÓ
03 MAYO 2000	
18:05 hs	



Provincia de Tierra del Fuego, Antártida
e Islas del Atlántico Sur
República Argentina

MINISTERIO DE ECONOMIA
OBRAS Y SERVICIOS PUBLICOS



USHUAIA, 3 de mayo de 2000

Señor
Ministro de Economía, Obras y
Servicios Públicos
CPN. Alberto Carlos Revah

Viene a esta Contaduría General la Resolución N° 57 de la Legislatura Provincial y la Nota N° 028/00 de la Dirección General de Presupuesto mediante la cual se dá una respuesta parcial a lo solicitado por la Cámara Legislativa.

Tal cual como informa la Dirección General de Presupuesto, los datos enviados con carácter provisorio merecen una explicación en virtud de la situación irregular por la que tuvo que atravesar esta Administración que asumió el 10 de enero del corriente año.

Es necesario explicar para conocimiento de los señores legisladores que hasta el 1 de marzo se continuó con el asueto administrativo que había sido dispuesto por el Decreto Provincial N° 1947/99 a fin de poder tomar todas aquellas medidas necesarias que permitieran poder empezar a funcionar en una situación más o menos regular.

Es por ello que esta Contaduría General, al encontrarse con informes del Tribunal de Cuentas sobre que el sistema contable no era confiable, procedió a implementar uno nuevo con todo el trabajo que ello significa.

Independientemente de ello, recién en el mes de marzo se empezó con la contabilización del año 2000 en forma conjunta con el trabajo diario, situación ésta que fue puesta en conocimiento del Tribunal de Cuentas.

El plan de trabajo que se tuvo en cuenta en dicha oportunidad preveía que para el 30 de abril se podría contar con la mayorización y auditoría de cada una de las cuentas, pues nos encontraríamos con situaciones como por ejemplo el pago del Sueldo Anual Complementario (segunda parte) que se está imputando a las partidas de sueldo, cuando en realidad debe transferirse a la partida de deuda del año 1999.

Así ha pasado con una cantidad de partidas que se debieron abonar y que será necesario auditar a fin de poder brindar en el futuro una información totalmente correcta.

Ramón N. Molina Santander
Contaduría General



Provincia de Tierra del Fuego, Antártida
e Islas del Atlántico Sur
República Argentina

MINISTERIO DE ECONOMÍA, OBRAS Y
SERVICIOS PÚBLICOS
DIRECCION GENERAL DE PRESUPUESTO

4
10

NOTA N° 28/2000
LETRA: DGP


USHUAIA, 02 de mayo de 2000

AL SEÑOR SECRETARIO DE HACIENDA:

Me dirijo a Ud. en respuesta a Nota N° 531/00 de la Secretaría de Relaciones Institucionales fechada el 19 de abril de 2000, en la cual se solicita mediante Resolución de la Legislatura Provincial N° 057/00, el requerimiento de la Ejecución Presupuestaria correspondiente al primer trimestre del año 2000.

En tal sentido se remite dicha ejecución bajo el Esquema Ahorro Inversión devengado al 31/03/2000 en pesos (Datos provisionales) que obra como anexo a la presente.

16:00h
2 5 00
L. B. B.


P/H
PAUL HORACIO BERROCHE
Director General de Presupuesto
M.E.O. Y S.P.

Para a Despacho Gral. para su elevación al Sr. Gobernador


3/5/00
C.P.N. Julio Del Val
Secretario de Hacienda

J
M

Esquema Ahorro - Inversión devengado al: 31/03/2000 (Provisorio)
-en pesos-

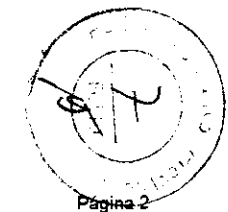
Concepto	Nivel Institucional	Administración Central	Organismos Descentralizados	Total	Entes Autárquicos	Total	Instituciones de Seg. Social
I. INGRESOS CORRIENTES		81,866,681	6,995,144	88,861,825	5,436,165	94,297,990	15,899,609
. Tributarios		62,809,654	6,217,830	69,027,484	2,992,156	72,019,640	43,619
. Contribuciones a la Seguridad Social		0	0	0	0	0	9,933,136
. No Tributarios		15,363,412	0	15,363,412	0	15,363,412	24,394
. Vta. Bienes y Serv. de la Adm. Pública		123,851	777,314	901,165	2,444,009	3,345,174	445,617
. Ingresos de Operación		0	0	0	0	0	0
. Rentas de la Propiedad		128,286	0	128,286	0	128,286	5,452,844
. Transferencias Corrientes		3,441,478	0	3,441,478	0	3,441,478	0
II. GASTOS CORRIENTES		69,919,166	4,450,241	74,369,407	4,295,248	78,664,655	11,248,917
. Gastos de Operación		0	0	0	0	0	0
. Gastos de Consumo		44,876,863	2,011,821	46,888,684	3,533,552	50,422,236	4,437,657
. Rentas de la Propiedad		2,715,000	0	2,715,000	0	2,715,000	0
. Prestaciones de la Seguridad Social		0	0	0	0	0	272,120
. Impuestos Directos		0	0	0	0	0	0
. Otras Pérdidas		0	0	0	0	0	0
. Transferencias Corrientes		22,327,303	2,438,420	24,765,723	761,696	25,527,419	6,539,140
III. RESULTADO ECONOMICO		11,947,515	2,544,903	14,492,418	1,140,917	15,633,335	4,650,692
IV. INGRESOS DE CAPITAL		1,032,187	2,167,352	3,199,539	0	3,199,539	384,087
. Recursos Propios de Capital		0	1,865,630	1,865,630	0	1,865,630	0
. Transferencias de Capital		0	0	0	0	0	0
. Disminución de la Inversión Financiera		1,032,187	301,722	1,333,909	0	1,333,909	384,087
V. GASTOS DE CAPITAL		66,123	9,105,037	9,171,160	1,272,009	10,443,169	481,911
. Inversión Real Directa		66,123	6,463,282	6,529,405	1,233,922	7,763,327	30,502
. Transferencias de Capital		0	40,312	40,312	38,087	78,399	414,824
. Inversión Financiera		0	2,601,443	2,601,443	0	2,601,443	36,585
VI. INGRESOS TOTALES		82,898,868	9,162,496	92,061,364	5,436,165	97,497,529	16,283,696
VII. GASTOS TOTALES		69,985,289	13,555,278	83,540,567	5,567,257	89,107,824	11,730,828
VIII. RESULTADO FINANCIERO PREVIO		12,913,579	-4,392,782	8,520,797	-131,092	8,389,705	4,552,868
IX. CONTRIBUCIONES FIGURATIVAS		1,470,511	0	1,470,511	0	1,470,511	0
X. GASTOS FIGURATIVOS		3,095,980	0	3,095,980	157,775	3,253,755	0
XI. RESULTADO FINANCIERO		11,288,110	-4,392,782	6,895,328	-288,867	6,606,461	4,552,868
XII. FUENTES FINANCIERAS		40,527,883	8,500,000	49,027,883	376	49,028,259	0
. Disminución de la Inversión Financiera		0	8,500,000	8,500,000	376	8,500,376	0
. Endeudamiento Púb. e Increm. Otros Pasivos		40,527,883	0	40,527,883	0	40,527,883	0
. Incremento del Patrimonio		0	0	0	0	0	0
XIII. APLICACIONES FINANCIERAS		8,756,014	0	8,756,014	8	8,756,022	0
. Inversión Financiera		0	0	0	0	0	0
. Amortiz. Deuda y Disminuc. Otros Pasivos		8,756,014	0	8,756,014	8	8,756,022	0
. Disminución del Patrimonio		0	0	0	0	0	0
XIV. FINANCIAMIENTO NETO		31,771,869	8,500,000	40,271,869	368	40,272,237	0
XV. RESULTADO FINANCIERO DEFINITIVO		43,069,979	4,107,218	47,167,197	-288,499	46,878,698	4,552,868

Ismael
Comisión

Concepto	Administración Central (I)	Organismos Descentralizados (II)	Total (I) + (II)	Entes Autárquicos (III)	Total (I) + (II) + (III)
II. GASTOS CORRIENTES	69,919,166	4,450,241	74,369,407	4,295,248	78,664,655
- <u>Gastos de Operación</u> (sin movimiento)	0	0	0	0	0
- Gastos de Producción Empresas Públicas	0	0	0	0	0
- <u>Gastos de Consumo</u> (Excep. afectados a un bien de cap.)	44,876,863	2,011,821	46,888,684	3,533,552	50,422,236
- Personal	43,160,958	1,576,837	44,737,795	1,868,154	46,605,949
- Bienes de consumo	303,594	145,385	448,979	624,288	1,073,267
- Servicios no Personales	1,412,311	289,599	1,701,910	253,418	1,955,328
- Otros Gastos	0	0	0	787,691	787,691
- <u>Rentas de la Propiedad</u>	2,715,000	0	2,715,000	0	2,715,000
- Intereses y Gastos de la Deuda	2,715,000	0	2,715,000	0	2,715,000
- <u>Prestaciones de la Seguridad Social</u>	0	0	0	0	0
- Prestaciones que brindan los Org. de Prev. y Asist. Social	0	0	0	0	0
- <u>Impuestos Directos</u> (sin movimiento)	0	0	0	0	0
- <u>Otras Perdidas</u> (sin movimiento)	0	0	0	0	0
- <u>Transferencias Corrientes</u>	22,327,303	2,438,420	24,765,723	761,696	25,527,419
- Al Sector Privado	6,734,727	1,462	6,736,189	761,696	7,497,885
- Jubilaciones y Pensiones	82,825	0	82,825	0	82,825
- Becas	93,000	0	93,000	0	93,000
- Ayudas Sociales a Personas (Programas de Empleo)	1,723,227	1,462	1,724,689	0	1,724,689
- Enseñanza Privada	1,850,595	0	1,850,595	0	1,850,595
- Subsidio Gas	2,224,508	0	2,224,508	0	2,224,508
- Otros	760,572	0	760,572	761,696	1,522,268
- Al Sector Público	15,592,576	2,436,958	18,029,534	0	18,029,534
- Coparticipación a Municipios	15,592,576	0	15,592,576	0	15,592,576
- Subsidios a Municipios	0	0	0	0	0
- Organismos no consolidados presupuestariamente	0	0	0	0	0
- Otros	0	2,436,958	2,436,958	0	2,436,958
- Al Sector Externo	0	0	0	0	0

IPV	InFueTur	Vialidad	H.R.U.	H.R.R.G.	Total Organism. Descent.
4,163,495	0	0	0	286,746	4,450,241
0	0	0	0	0	0
1,725,075	0	0	0	286,746	2,011,821
1,576,837	0	0	0	141,851	1,576,837
3,534	0	0	0	144,895	145,385
144,704	0	0	0	0	289,599
0	0	0	0	0	0
0	0	0	0	0	0
0	0	0	0	0	0
0	0	0	0	0	0
0	0	0	0	0	0
2,438,420	0	0	0	0	2,438,420
1,462	0	0	0	0	1,462
0	0	0	0	0	0
0	0	0	0	0	0
0	0	0	0	0	0
0	0	0	0	0	0
1,462	0	0	0	0	1,462
0	0	0	0	0	0
0	0	0	0	0	0
0	0	0	0	0	0
0	0	0	0	0	0
2,436,958	0	0	0	0	2,436,958
0	0	0	0	0	0
0	0	0	0	0	0
0	0	0	0	0	0
0	0	0	0	0	0
2,436,958	0	0	0	0	2,436,958
0	0	0	0	0	0


[Handwritten signature]
[Handwritten text]



Concepto	Administración Central (I)	Organismos Descentralizados (II)	Total (I) + (II)	Entes Autárquicos (III)	Total (I) + (II) + (III)
IV.INGRESOS DE CAPITAL	1,032,187	2,167,352	3,199,539	0	3,199,539
- Recursos Propios de Capital	0	1,865,630	1,865,630	0	1,865,630
- Venta de Activo Fijo	0	1,865,630	1,865,630	0	1,865,630
- Transferencias de Capital	0	0	0	0	0
- Aportes No Reinteg.p/financiar Erog.de Capital	0	0	0	0	0
- Disminución de la Inversión Financiera	1,032,187	301,722	1,333,909	0	1,333,909
- Venta de Títulos y Valores	0	0	0	0	0
- Venta de Acciones y Participaciones de Capital	0	0	0	0	0
- Recupero de Préstamos	1,032,187	301,722	1,333,909	0	1,333,909
- Otros	0	0	0	0	0
V.GASTOS DE CAPITAL	66,123	9,105,037	9,171,160	1,272,009	10,443,169
- Inversión Real Directa	66,123	6,463,282	6,529,405	1,233,922	7,763,327
- Bienes Preexistentes	0	0	0	245,090	245,090
- Construcciones	52,404	6,428,608	6,481,012	734,943	7,215,955
- Maquinaria y equipo	13,719	34,674	48,393	253,889	302,282
- Equipo de seguridad	0	0	0	0	0
- Personal (Activado a Bien de Capital)	0	0	0	0	0
- Consumo (Activado a Bien de Capital)	0	0	0	0	0
- Servicio (Activado a Bien de Capital)	0	0	0	0	0
- Otros	0	0	0	0	0
- Transferencias de Capital (a Org.no Consol.Presupuest.)	0	40,312	40,312	38,087	78,399
- Al Sector Privado	0	40,312	40,312	0	40,312
- Al Sector Público	0	0	0	38,087	38,087
- Subsidios a Municipios	0	0	0	38,087	38,087
- Organismos no consolidados presupuestariamente	0	0	0	0	0
- Otros	0	0	0	0	0
- Al Sector Externo	0	0	0	0	0
- Inversión Financiera	0	2,601,443	2,601,443	0	2,601,443
- Aportes de Capital	0	0	0	0	0
- Concesión de Préstamos	0	2,601,443	2,601,443	0	2,601,443

IPV	InFueTur	Vialidad	H.R.U.	H.R.R.G.	Total Organism. Descent.
2,167,352	0	0	0	0	2,167,352
1,865,630	0	0	0	0	1,865,630
1,865,630	0	0	0	0	1,865,630
0	0	0	0	0	0
301,722	0	0	0	0	301,722
301,722	0	0	0	0	301,722
0	0	0	0	0	0
9,070,708	0	0	0	34,329	9,105,037
6,428,953	0	0	0	34,329	6,463,282
0	0	0	0	0	0
6,428,608	0	0	0	34,329	6,463,282
345	0	0	0	0	34,674
0	0	0	0	0	0
0	0	0	0	0	0
0	0	0	0	0	0
0	0	0	0	0	0
0	0	0	0	0	0
40,312	0	0	0	0	40,312
40,312	0	0	0	0	40,312
0	0	0	0	0	0
0	0	0	0	0	0
0	0	0	0	0	0
0	0	0	0	0	0
0	0	0	0	0	0
2,601,443	0	0	0	0	2,601,443
0	0	0	0	0	0
2,601,443	0	0	0	0	2,601,443

Roberto Ismael
 Director General
 Administración Provincial



Concepto	Administración Central (I)	Organismos Descentralizados (II)	Total (I) + (II)	Entes Autárquicos (III)	Total (I) + (II) + (III)	IPV	InFueTur	Vialidad	H.R.U.	H.R.R.G.	Total Organism. Descent.
IX. CONTRIBUCIONES FIGURATIVAS	1,470,511	0	1,470,511	0	1,470,511	0	0	0	0	0	0
- Con Recursos de Administración Central		0	0	0	0						0
- Con Recursos de Organismos Descentralizados	1,470,511	0	1,470,511	0	1,470,511						0
X. GASTOS FIGURATIVOS	3,095,980	0	3,095,980	157,775	3,253,755	0	0	0	0	0	0
- Afect. Rec. de Adm. Central a Org. Descentralizados	3,095,980	0	3,095,980	0	3,095,980						0
- Afect. Rec. de Org. Descentralizados a Adm. Central		0	0	157,775	157,775						0
XI. FUENTES FINANCIERAS	40,527,883	8,500,000	49,027,883	376	49,028,259	8,500,000	0	0	0	0	8,500,000
<u>Disminución de la Inversión Financiera</u>	0	8,500,000	8,500,000	376	8,500,376	8,500,000	0	0	0	0	8,500,000
- Disminución de Otros Activos Financieros		0	0	0	0						0
- Remanentes de Ejercicios Anteriores		8,500,000	8,500,000	376	8,500,376	8,500,000	0	0	0	0	8,500,000
<u>Endeudamiento Público e Incrém. de Otros Pasivos</u>	40,527,883	0	40,527,883	0	40,527,883	0	0	0	0	0	0
- Aportes Reintegrables		0	0	0	0						0
- Colocación de deuda de corto y largo plazo		0	0	0	0						0
- Uso del Crédito	40,527,883	0	40,527,883	0	40,527,883	0	0	0	0	0	0
- Otros		0	0	0	0						0
<u>Incremento del Patrimonio</u> (sin movimiento)		0	0	0	0						0
XII. APLICACIONES FINANCIERAS	8,756,014	0	8,756,014	8	8,756,022	0	0	0	0	0	0
<u>Inversión Financiera</u>	0	0	0	0	0	0	0	0	0	0	0
- Adquisición de Títulos y Valores		0	0	0	0						0
- Incremento de Otros Activos Financieros		0	0	0	0						0
<u>Amortiz. Deuda y Disminución de Otros Pasivos</u>	8,756,014	0	8,756,014	8	8,756,022	0	0	0	0	0	0
- Amortización de la Deuda Original	8,756,014	0	8,756,014	0	8,756,014						0
- Amortización del Ajuste de la Deuda		0	0	0	0						0
<u>Disminución del Patrimonio</u> (sin movimiento)		0	0	0	0						0
Ingresos	124,897,262	17,662,496	142,559,758	5,436,541	147,996,299	17,237,492	0	0	0	425,004	17,662,496
Egresos	81,837,283	13,555,278	95,392,561	5,725,040	101,117,601	13,234,203	0	0	0	321,075	13,555,278
Resultado	43,059,979	4,107,218	47,167,197	-288,499	46,878,698	4,003,289	0	0	0	103,929	4,107,218

NOTAS:

La información faltante se debe a que esta Dirección no ha recibido en tiempo y forma los datos solicitados oportunamente.


[Firma]
 Director General
 Administración Provincial
 Tierra del Fuego

TIERRA DEL FUEGO
Dirección General de Presupuesto
Esquema Ahorro - Inversión devengado al: 31/03/2000 (Provisorio)
-en pesos-

Concepto	Entes Autárquicos				Total Entes Autárquicos	Instituciones Seguridad Social			Total Instituciones Seg. Social
	D.P.P	D.P.E.	D.P.O y S.S.	I.P.R.A.		I.P.P.S	Caja Compens. Policia	I.S.S.T.	
I. INGRESOS CORRIENTES	0	3,451,953	823	1,983,389	5,436,165	11,602,049	726,957	3,570,603	15,899,609
- Tributarios	0	1,008,767	0	1,983,389	2,992,156	43,619	0	0	43,619
- De Origen Provincial	0	36,034	0	0	36,034	0	0	0	0
- Ingresos Brutos					0				0
- Inmobiliario Rural (1)					0				0
- Sellos					0				0
- Automotores (2)					0				0
- Otros recursos tributarios		36,034			36,034				0
- De Origen Nacional	0	972,733	0	1,983,389	2,956,122	43,619	0	0	43,619
- Distribución Secundaria - Ley 23548 y modif.					0				0
- Garantía de Coparticipación					0				0
- Ley 24049 - Transf. Servicios					0				0
- Impuesto a las Ganancias - Obras Infr.Bas.Soc.					0				0
- Impuesto a las Ganancias - Excedente Con. Bonaerense					0				0
- Impuesto a las Ganancias - Ley 24.699					0				0
- Impuesto a los Bienes Personales - Ley 24.699					0	43,619			43,619
- Impuesto a los Bienes Person. - Ley 23966-Art.30					0				0
- Impuesto a los Activos - Ley 23906 Fondo Educativo					0				0
- IVA - Ley 23966 - Art. 5º pto.2					0				0
- Imp. Combustibles Líquidos - Obras de Infraestructura					0				0
- Imp. Combustibles Líquidos - Vialidad Provincial					0				0
- Imp. Combustibles Líquidos - F.E.D.E.I.		446,219			446,219				0
- Imp. Combustibles Líquidos - FO.NA.VI					0				0
- Reg. Energía Electrica - Fdo. p/ comp. Tarifa Elect.		526,514			526,514				0
- Reg. Energía Electrica - Transf. a Emp. Energ. Elect.					0				0
- Fondo Compensador Desequilibrios Fiscales					0				0
- Reg. Simplificado p/ Pequeños Contribuyentes					0				0
- Otros				1,983,389	1,983,389				0
- Contribuciones a la Seguridad Social	0	0	0	0	0	6,360,303	447,847	3,124,986	9,933,136
- Aportes y Retenc. q/ perciben Org. de Prev. y Asist. Soc.					0	6,360,303	447,847	3,124,986	9,933,136
- No tributarios [Excepto (a) y (b)]	0	0	0	0	0	0	24,394	0	24,394
- Recursos No Tributarios					0		24,394		24,394
- Regalías Hidrocarburíferas					0				0
- Otras Regalías					0				0
- Vta. de Bienes y Serv. de la Adm. Pública (a)	0	2,443,186	823	0	2,444,009	0	0	445,617	445,617
- Actividades de Ventas de bienes y Prestación de servicios		2,443,186	823		2,444,009			445,617	445,617
- Ingresos de Operación (sin movimiento)	0	0	0	0	0	0	0	0	0
- Actividades de Prod. de Empresas Públicas					0				0
- Rentas de la Propiedad (b)	0	0	0	0	0	5,198,127	254,717	0	5,452,844
- Recursos No Tribut. provenientes de Intereses Cobrados					0	5,198,127	254,717		5,452,844
- Transferencias Corrientes (de Org. no Consol. Presup.)	0	0	0	0	0	0	0	0	0
- Aportes No Reinteg. p/ financ. Erogaciones Corrientes	0	0	0	0	0	0	0	0	0
- Provenientes de Programas con asignación específica					0				0
- Subsidio de Gas					0				0
- ATN p/ financ. Erogaciones Corrientes					0				0
- Otras					0				0


(1) El Impuesto Inmobiliario Urbano es percibido por los Municipios
 (2) El Impuesto a la Patente Automotor es percibido por los Municipios

[Handwritten signature]




Concepto	Entes Autárquicos				Total Entes Autárquicos	Instituciones Seguridad Social			Total Instituciones Seg. Social
	D.P.P	D.P.E.	D.P.O y S.S.	I.P.R.A.		I.P.P.S	Caja Compens. Policia	I.S.S.T.	
II.GASTOS CORRIENTES	0	2,311,026	834	1,983,389	4,296,248	7,201,344	290,761	3,756,812	11,248,917
- <u>Gastos de Operación</u> (sin movimiento)	0	0		0	0	0	0	0	0
- Gastos de Producción Empresas Públicas					0				0
- <u>Gastos de Consumo</u> (Excep. afectados a un bien de cap.)	0	2,131,719	834	1,400,999	3,533,552	662,204	18,641	3,756,812	4,437,657
- Personal		1,388,295	689	479,170	1,868,154	629,955		1,206,241	1,836,196
- Bienes de consumo		490,101	50	134,137	624,288	1,704		427,719	429,423
- Servicios no Personales		253,323	95		253,418	30,545	638	2,122,852	2,154,035
- Otros Gastos				787,691	787,691		18,003		18,003
- <u>Rentas de la Propiedad</u>	0	0	0	0	0	0	0	0	0
- Intereses y Gastos de la Deuda					0				0
- <u>Prestaciones de la Seguridad Social</u>	0	0	0	0	0	0	272,120	0	272,120
- Prestaciones que brindan los Org.de Prev. y Asist.Social					0		272,120		272,120
- <u>Impuestos Directos</u> (sin movimiento)					0				0
- <u>Otras Perdidas</u> (sin movimiento)					0				0
- <u>Transferencias Corrientes</u>	0	179,306	0	582,390	761,696	6,539,140	0	0	6,539,140
- Al Sector Privado	0	179,306	0	582,390	761,696	6,539,140	0	0	6,539,140
- Jubilaciones y Pensiones					0	6,539,140			6,539,140
- Becas					0				0
- Ayudas Sociales a Personas					0				0
- Enseñanza Privada					0				0
- Subsidio Gas					0				0
- Otros		179,306		582,390	761,696				0
- Al Sector Público	0	0	0	0	0	0	0	0	0
- Coparticipación a Municipios					0				0
- Subsidios a Municipios					0				0
- Organismos no consolidados presupuestariamente					0				0
- Otros					0				0
- Al Sector Externo					0				0

Handwritten signature and text:
 [Signature]
 [Illegible text]



Concepto	Entes Autárquicos				Total Entes Autárquicos	Instituciones Seguridad Social			Total Instituciones Seg. Social
	D.P.P	D.P.E.	D.P.O y S.S.	I.P.R.A.		I.P.P.S	Caja Compens. Policia	I.S.S.T.	
IV.INGRESOS DE CAPITAL	0	0	0	0	0	384,087	0	0	384,087
Recursos Propios de Capital	0	0	0	0	0	0	0	0	0
- Venta de Activo Fijo					0				0
Transferencias de Capital	0	0	0	0	0	0	0	0	0
- Aportes No Reinteg.p/financiar Erog.de Capital					0				0
Disminución de la Inversión Financiera	0	0	0	0	0	384,087	0	0	384,087
- Venta de Títulos y Valores					0				0
- Venta de Acciones y Participaciones de Capital					0				0
- Recupero de Préstamos					0	384,087			384,087
- Otros					0				0
V.GASTOS DE CAPITAL	0	1,271,986	23	0	1,272,009	28,475	0	453,436	481,911
Inversión Real Directa	0	1,233,899	23	0	1,233,922	28,475	0	2,027	30,502
- Bienes Preexistentes		245,090			245,090				0
- Construcciones		734,943			734,943	21,919		1,639	23,558
- Maquinaria y equipo		253,866	23		253,889	6,556			6,556
- Equipo de seguridad					0			188	188
- Personal (Activado a Bien de Capital)					0				0
- Consumo (Activado a Bien de Capital)					0				0
- Servicio (Activado a Bien de Capital)					0				0
- Otros					0			200	200
Transferencias de Capital (a Org.no Consol.Presupuest.)	0	38,087	0	0	38,087	0	0	414,824	414,824
- Al Sector Privado					0			399,636	399,636
- Al Sector Público	0	38,087	0	0	38,087	0	0	15,188	15,188
. Subsidios a Municipios		38,087			38,087				0
. Organismos no consolidados presupuestariamente					0				0
. Otros					0				0
- Al Sector Externo					0				0
Inversión Financiera	0	0	0	0	0	0	0	36,585	36,585
- Aportes de Capital					0				0
- Concesión de Préstamos					0			36,585	36,585

Ismael
 Ismael
 2005/05/00



Concepto	Entes Autárquicos				Total Entes Autárquicos	Instituciones Seguridad Social			Total Instituciones Seg. Social
	D.P.P	D.P.E.	D.P.O y S.S.	I.P.R.A.		I.P.P.S	Caja Compens. Policia	I.S.S.T.	
IX.CONTRIBUCIONES FIGURATIVAS	0	0	0	0	0	0	0	0	0
- Con Recursos de Administración Central					0				0
- Con Recursos de Organismos Descentralizados					0				0
X. GASTOS FIGURATIVOS	0	157,775	0	0	157,775	0	0	0	0
- Afect. Rec. de Adm. Central a Org. Descentralizados					0				0
- Afect. Rec. de Org. Descentralizados a Adm. Central		157,775			157,775				0
XI. FUENTES FINANCIERAS	0	0	376	0	376	0	0	0	0
- <u>Disminución de la Inversión Financiera</u>	0	0	376	0	376	0	0	0	0
- Disminución de Otros Activos Financieros					0				0
- Remanentes de Ejercicios Anteriores			376		376				0
- <u>Endeudamiento Público e Incrém. de Otros Pasivos</u>	0	0	0	0	0	0	0	0	0
- Aportes Reintegrables					0				0
- Colocación de deuda de corto y largo plazo					0				0
- Uso del Crédito					0				0
- Otros					0				0
- <u>Incremento del Patrimonio</u> (sin movimiento)					0				0
XII. APLICACIONES FINANCIERAS	0	0	8	0	8	0	0	0	0
- <u>Inversión Financiera</u>	0	0		0	0	0	0	0	0
- Adquisición de Títulos y Valores					0				0
- Incremento de Otros Activos Financieros					0				0
- <u>Amortiz.Deuda y Disminución de Otros Pasivos</u>	0	0	8	0	8	0	0	0	0
- Amortización de la Deuda Original					0				0
- Amortización del Ajuste de la Deuda					0				0
- <u>Disminución del Patrimonio</u> (sin movimiento)					0				0
Ingresos	0	3,451,953	1,199	1,983,389	5,436,541	11,986,136	726,957	3,570,603	16,283,696
Egresos	0	3,740,786	865	1,983,389	5,725,040	7,229,819	290,761	4,210,248	11,730,828
Resultado	0	-288,833	334	0	-288,499	4,756,317	436,196	-639,645	4,552,868

[Handwritten signature]
 Sr. Leopoldo Israel
 Sr. [illegible]
 Sr. [illegible]



Provincia de Tierra del Fuego, Antártida e Islas del
Atlántico Sur
República Argentina

Secretaría de Relaciones Institucionales



NOTA Nº 531 /00.-
S.R.I.-

Ushuaia, 19 ABR 2000

MINISTERIO DE ECONOMIA OBRAS Y SERVICIOS PUBLICOS

Por medio de la presente me dirijo a Ud. a fin remitir copia de la Resolución de la Legislatura Provincial Nº 057/00, dada en la sesión ordinaria del día 13 de Abril de 2000, solicitando se informe por nota dirigida al señor Gobernador, en relación a el Artículo 1º de la presente.

Asimismo se deja constancia que el día **3 de Mayo** del corriente se deberá recepcionar la información requerida con la finalidad de efectuar la revisión y el visado, con la antelación necesaria.

G.T.F.
1.00
AJ

Liliana C. MANFREDOTTI
Secretaria de Relaciones Institucionales

Recibido 19/04/00
Hora 18:30hs -

LEY 369 Y Ley 142

Artículo 1º.- establécese que a partir de la promulgación de la presente, las Resoluciones emanadas de la Legislatura Provincial, por medio de las cuales se requieran informes o remisiones de actuaciones o expedientes, a los poderes Judiciales y Ejecutivo de la Provincia, entidades autárquicas, organismos descentralizados u oficinas públicas, deberán ser cumplidas dentro de los diez (10) días hábiles de su recepción por el organismo o entidad de que se trate, plazo que podrá ser ampliado en diez (10) días hábiles por razones justificadas mediante resolución fundada del requerido.

D.U.

"Las Islas Malvinas, Georgias y Sandwich del Sur y los Hielos Continentales son y serán Argentinos."



*La Legislatura de la Provincia de Tierra del Fuego,
Antártida e Islas del Atlántico Sur
República Argentina*

RESUELVE.

ARTÍCULO 1º.- Solicitar al Poder Ejecutivo provincial que, a través del área que corresponda, remita a esta Cámara Legislativa la ejecución presupuestaria correspondiente al primer trimestre del año 2000 y el estado del Tesoro provincial al 31 de marzo de 2000.

ARTÍCULO 2º.- Regístrese, comuníquese y archívese.

DADA EN SESIÓN ORDINARIA DEL DÍA 13 DE ABRIL DE 2000.

RESOLUCIÓN N° 057 /00.-

Silvia Monica Cappi

SILVIA MONICA CAPPI
Secretaria Legislativa
Poder Legislativo

[Signature]
C.P. DANIEL OSCAR GALLO
Vicegobernador
Presidente Poder Legislativo

sr Bernone Paul.

*Para el Direc. Gen. de Reservas
Para cumplir lo solicitado
lepo vuelva a esto*

[Signature]
C.P.N. Julio Del Val
Secretario de Hacienda

ES COPIA FIEL DE SU ORIGINAL

[Signature]
GUSTAVO A. BLANCO
DIRECTOR
Asistencia y Técnica Parlamentaria
Poder Legislativo Provincial

Las Islas Malvinas, Georgias y Sandwich del Sur, son y serán Argentinas